

# Relatório Analítico dos Investimentos em setembro e 3º Trimestre de 2017



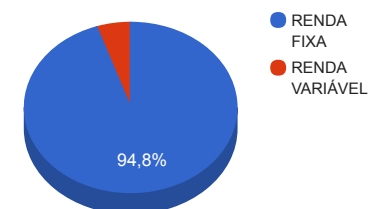
Carteira consolidada de investimentos - base (setembro / 2017)

Produto / Fundo	Disponibilidade Resgate	Carência	Saldo	Particip. S/ Total	Qtde. Cotistas	% S/ PL Fundo	RESOLUÇÃO 3.922/2010 - 4.392/2014
DISPONIBILIDADES FINANCEIRAS			3.301.844,07	3,91%			Artigo 20
CAIXA BRASIL 2030 III TÍTULOS PÚBLICOS FI RENDA FIXA	D+0	15/08/2030	5.873.676,52	6,95%	26	2,35%	Artigo 7º, Inciso I, Alínea " b "
BB IDKA 2 TÍTULOS PÚBLICOS FI RENDA FIXA PREVIDENCIÁRIO	D+1	Não há	56.087,02	0,07%	701	0,00%	Artigo 7º, Inciso I, Alínea " b "
BB TÍTULOS PÚBLICOS XI FI RENDA FIXA PREVIDENCIÁRIO	D+0	15/08/2022	5.778.244,25	6,83%	46	3,26%	Artigo 7º, Inciso I, Alínea " b "
BB TÍTULOS PÚBLICOS VII FI RENDA FIXA PREVIDENCIÁRIO	D+0	15/08/2022	1.549.103,46	1,83%	167	0,14%	Artigo 7º, Inciso I, Alínea " b "
CAIXA BRASIL IDKA IPCA 2A TÍTULOS PÚBLICOS FI RENDA FIXA LP	D+0	Não há	2.389.186,74	2,83%	601	0,06%	Artigo 7º, Inciso I, Alínea " b "
BB IMA-B TÍTULOS PÚBLICOS FI RENDA FIXA PREVIDENCIÁRIO	D+1	Não há	341.478,79	0,40%	613	0,01%	Artigo 7º, Inciso I, Alínea " b "
BB IRF-M TÍTULOS PÚBLICOS FI RENDA FIXA PREVIDENCIÁRIO	D+1	Não há	1.541.942,77	1,82%	696	0,03%	Artigo 7º, Inciso I, Alínea " b "
BB IRF-M 1 TÍTULOS PÚBLICOS FIC RENDA FIXA PREVIDENCIÁRIO	D+0	Não há	10.543.722,85	12,47%	1.221	0,09%	Artigo 7º, Inciso I, Alínea " b "
CAIXA BRASIL 2024 I TÍTULOS PÚBLICOS FI RENDA FIXA	D+0	16/08/2024	3.593.455,00	4,25%	104	0,94%	Artigo 7º, Inciso I, Alínea " b "
CAIXA BRASIL IMA-B TÍTULOS PÚBLICOS FI RENDA FIXA LP	D+0	Não há	24.575.179,21	29,07%	771	0,44%	Artigo 7º, Inciso I, Alínea " b "
CAIXA BRASIL 2020 V TÍTULOS PÚBLICOS FI RENDA FIXA	D+0	16/08/2020	1.977.822,40	2,34%	45	0,81%	Artigo 7º, Inciso I, Alínea " b "
CAIXA BRASIL 2018 II TÍTULOS PÚBLICOS FI RENDA FIXA	D+0	15/08/2018	358.021,80	0,42%	222	0,01%	Artigo 7º, Inciso I, Alínea " b "
BB TÍTULOS PÚBLICOS IPCA FI RENDA FIXA PREVIDENCIÁRIO	D+0	16/05/2023	6.486.358,58	7,67%	52	2,23%	Artigo 7º, Inciso IV, Alínea " a "
BB FLUXO FIC RENDA FIXA PREVIDENCIÁRIO	D+0	Não há	8.552.495,14	10,12%	642	0,72%	Artigo 7º, Inciso IV, Alínea " a "
CAIXA BRASIL DISPONIBILIDADES FI RENDA FIXA	D+0	Não há	374.514,32	0,44%	229	0,11%	Artigo 7º, Inciso IV, Alínea " a "
AZ LEGAN VALORE FI RENDA FIXA CRÉDITO PRIVADO	D+5	Não há	3.035.535,28	3,59%	1.164	2,60%	Artigo 7º, Inciso VII, Alínea " b "
AZ LEGAN BRASIL FI AÇÕES	D+4	Não há	3.258.435,28	3,85%	76	3,39%	Artigo 8º, Inciso III
JHSF RIO BRAVO FAZENDA BOA VISTA CAPITAL PROTEGIDO FII - RBBV11	Não se aplica	Não se aplica	957.300,00	1,13%		1,19%	Artigo 8º, Inciso VI
TOTAL -			84.544.403,48				

Enquadramentos na Resolução 3.922/2010, 4.392/2014 e Política de Investimentos - base (setembro / 2017)

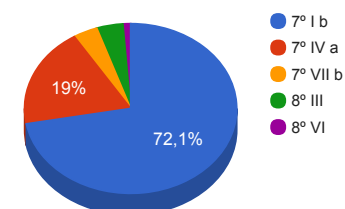
Artigos - Renda Fixa	Resolução %	Carteira \$	Carteira %	Estratégia de Alocação			GAP Superior
				Inferior %	Alvo %	Superior %	
Artigo 7º, Inciso I, Alínea " b "	100,00%	58.577.920,81	69,29%	20,00%	70,00%	90,00%	17.512.042,32
Artigo 7º, Inciso III, Alínea " a "	80,00%	0,00	0,00%	0,00%	5,00%	30,00%	25.363.321,04
Artigo 7º, Inciso IV, Alínea " a "	30,00%	15.413.368,04	18,23%	10,00%	20,00%	30,00%	9.949.953,00
Artigo 7º, Inciso VII, Alínea " b "	5,00%	3.035.535,28	3,59%	0,00%	0,00%	5,00%	1.191.684,89
Total Renda Fixa	100,00%	77.026.824,13	91,11%	30,00	95,00	167,50	-

Distribuição por Segmento



Artigos - Renda Variável	Resolução %	Carteira \$	Carteira %	Estratégia de Alocação			GAP Superior
				Inferior %	Alvo %	Superior %	
Artigo 8º, Inciso III	15,00%	3.258.435,28	3,85%	3,00%	3,50%	10,00%	5.196.005,07
Artigo 8º, Inciso VI	5,00%	957.300,00	1,13%	0,00%	1,50%	3,00%	1.579.032,10
Total Renda Variável	30,00%	4.215.735,28	4,99%	3,00	5,00	21,00	-

Distribuição por Artigo / Resolução



Estratégia de Alocação para os Próximos 5 Anos

Artigos - Renda Fixa	Base: setembro / 2017		Limite Inferior (%)	Limite Superior (%)
	Carteira (\$)	Carteira (%)		
Artigo 7º, Inciso I, Alínea " a "	0,00	0,00%	0,00%	2,50%
Artigo 7º, Inciso I, Alínea " b "	58.577.920,81	69,29%	20,00%	90,00%
Artigo 7º, Inciso III, Alínea " a "	0,00	0,00%	0,00%	30,00%
Artigo 7º, Inciso IV, Alínea " a "	15.413.368,04	18,23%	10,00%	30,00%
Artigo 7º, Inciso VI	0,00	0,00%	0,00%	5,00%
Artigo 7º, Inciso VII, Alínea " a "	0,00	0,00%	0,00%	5,00%
Artigo 7º, Inciso VII, Alínea " b "	3.035.535,28	3,59%	0,00%	5,00%
<b>Total Renda Fixa</b>	<b>77.026.824,13</b>	<b>91,11%</b>	<b>30,00</b>	<b>167,50</b>

Artigos - Renda Variável	Base: setembro / 2017		Limite Inferior (%)	Limite Superior (%)
	Carteira (\$)	Carteira (%)		
Artigo 8º, Inciso I	0,00	0,00%	0,00%	3,00%
Artigo 8º, Inciso III	3.258.435,28	3,85%	3,00%	10,00%
Artigo 8º, Inciso IV	0,00	0,00%	0,00%	5,00%
Artigo 8º, Inciso VI	957.300,00	1,13%	0,00%	3,00%
<b>Total Renda Variável</b>	<b>4.215.735,28</b>	<b>4,99%</b>	<b>3,00</b>	<b>21,00</b>

Retorno dos investimentos de Renda Fixa e Benchmark's - base (setembro / 2017)

	Mês	Ano	3 meses	6 meses	12 meses	24 meses	Taxa adm	VaR - Mês	Volatilidade - 12 meses
IMA-B	1,81%	13,16%	7,30%	5,86%	15,76%	48,59%	-	-	-
CAIXA BRASIL 2030 III TÍTULOS PÚBLICOS FI RENDA FIXA	1,95%	7,21%	4,76%	2,39%	9,84%	37,87%	0,20%	1,578%	12,18%
CAIXA BRASIL IMA-B TÍTULOS PÚBLICOS FI RENDA FIXA LP	1,80%	12,99%	7,25%	5,77%	15,63%	47,62%	0,20%	1,346%	9,79%
BB IMA-B TÍTULOS PÚBLICOS FI RENDA FIXA PREVIDENCIÁRIO	1,78%	12,94%	7,21%	5,71%	15,46%	47,78%	0,20%	1,328%	9,80%
CAIXA BRASIL 2024 I TÍTULOS PÚBLICOS FI RENDA FIXA	1,46%	7,83%	4,38%	4,22%	9,81%	32,11%	0,20%	1,293%	8,52%
CAIXA BRASIL 2020 V TÍTULOS PÚBLICOS FI RENDA FIXA	1,12%	5,82%	2,43%	3,76%	8,09%	24,74%	0,20%	0,662%	5,83%
BB TÍTULOS PÚBLICOS VII FI RENDA FIXA PREVIDENCIÁRIO	0,88%	10,51%	4,45%	5,97%	12,92%	33,75%	0,20%	0,487%	3,55%
CAIXA BRASIL 2018 II TÍTULOS PÚBLICOS FI RENDA FIXA	0,50%	2,65%	0,07%	2,15%	4,86%	17,80%	0,20%	0,279%	4,41%

IRF-M	1,48%	13,57%	4,92%	7,23%	17,44%	43,51%	-	-	-
BB IRF-M TÍTULOS PÚBLICOS FI RENDA FIXA PREVIDENCIÁRIO	1,45%	13,36%	4,87%	7,06%	17,16%	43,01%	0,20%	1,005%	4,84%

IDKA IPCA 5 Anos	1,35%	13,67%	7,27%	7,35%	16,06%	44,97%	-	-	-
BB TÍTULOS PÚBLICOS XI FI RENDA FIXA PREVIDENCIÁRIO	1,22%	12,68%	6,59%	6,94%	15,04%	-	0,20%	1,007%	6,27%

IDKA IPCA 2 Anos	0,91%	11,13%	4,46%	6,74%	13,66%	34,61%	-	-	-
CAIXA BRASIL IDKA IPCA 2A TÍTULOS PÚBLICOS FI RENDA FIXA LP	0,89%	10,30%	4,32%	6,24%	12,77%	33,38%	0,20%	0,491%	2,83%
BB IDKA 2 TÍTULOS PÚBLICOS FI RENDA FIXA PREVIDENCIÁRIO	0,86%	10,29%	4,33%	6,18%	12,73%	33,31%	0,20%	0,476%	2,90%

IRF-M 1	0,74%	9,14%	2,72%	5,49%	12,65%	29,70%	-	-	-
BB IRF-M 1 TÍTULOS PÚBLICOS FIC RENDA FIXA PREVIDENCIÁRIO	0,71%	8,94%	2,67%	5,37%	12,38%	29,13%	0,10%	0,074%	0,68%

Retorno dos investimentos de Renda Fixa e Benchmark's - base (setembro / 2017)

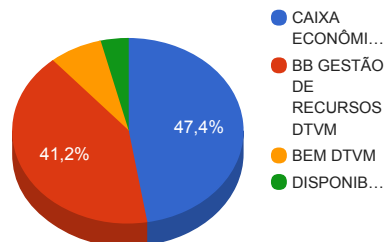
	Mês	Ano	3 meses	6 meses	12 meses	24 meses	Taxa adm	VaR - Mês	Volatilidade - 12 meses
CDI	0,64%	8,03%	2,25%	4,85%	11,53%	27,29%	-	-	-
AZ LEGAN VALORE FI RENDA FIXA CRÉDITO PRIVADO	0,67%	8,82%	2,53%	5,28%	12,27%	28,40%	1,00%	0,035%	0,32%
CAIXA BRASIL DISPONIBILIDADES FI RENDA FIXA	0,57%	7,38%	2,04%	4,43%	10,63%	25,21%	0,80%	0,012%	0,11%
BB FLUXO FIC RENDA FIXA PREVIDENCIÁRIO	0,56%	7,26%	1,99%	4,33%	10,54%	25,16%	1,00%	0,013%	0,11%
IPCA + 6,00% ao ano	0,62%	6,30%	2,09%	3,77%	8,64%	24,92%	-	-	-
BB TÍTULOS PÚBLICOS IPCA FI RENDA FIXA PREVIDENCIÁRIO	1,30%	13,03%	6,90%	6,81%	15,31%	44,79%	0,15%	1,186%	6,93%
Não definido	-	-	-	-	-	-	-	-	-

Retorno dos investimentos de Renda Variável e Benchmark's - base (setembro / 2017)

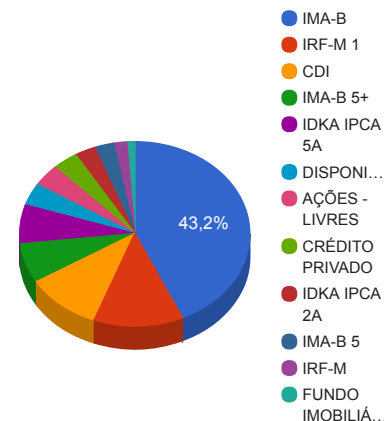
	Mês	Ano	3 meses	6 meses	12 meses	24 meses	Taxa adm	VaR - Mês	Volatilidade - 12 meses
IFIX	6,58%	19,16%	7,09%	9,30%	22,30%	58,65%	-	-	-
JHSF RIO BRAVO FAZENDA BOA VISTA CAPITAL PROTEGIDO FII - RBBV11	6,84%	-11,48%	0,00%	-14,66%	2,40%	4,23%	0,10%	15,695%	23,63%
Ibovespa	4,88%	23,36%	18,12%	14,33%	27,29%	64,88%	-	-	-
AZ LEGAN BRASIL FI AÇÕES	3,48%	20,44%	15,02%	12,70%	24,61%	52,29%	2,00%	5,527%	17,54%

Distribuição dos ativos por Administradores e Sub-Segmentos - base (setembro / 2017)

Administrador	Valor	%
CAIXA ECONÔMICA FEDERAL	40.099.155,99	47,43%
BB GESTÃO DE RECURSOS DTVM	34.849.432,86	41,22%
BEM DTVM	6.293.970,56	7,44%
DISPONIBILIDADE FINANCEIRA	3.301.844,07	3,91%



Sub-segmento	Valor	%
IMA-B	36.545.575,04	43,23%
IRF-M 1	10.543.722,85	12,47%
CDI	8.927.009,46	10,56%
IMA-B 5+	5.873.676,52	6,95%
IDKA IPCA 5A	5.778.244,25	6,83%
DISPONIBILIDADE FINANCEIRA	3.301.844,07	3,91%
AÇÕES - LIVRES	3.258.435,28	3,85%
CRÉDITO PRIVADO	3.035.535,28	3,59%
IDKA IPCA 2A	2.445.273,76	2,89%
IMA-B 5	2.335.844,20	2,76%
IRF-M	1.541.942,77	1,82%
FUNDO IMOBILIÁRIO	957.300,00	1,13%

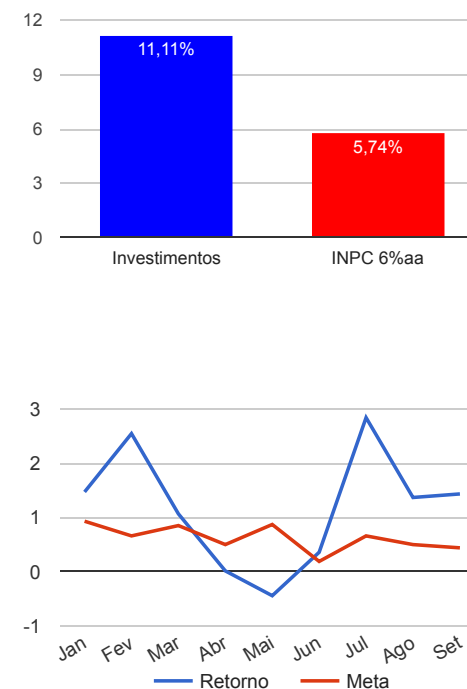




Retorno e Meta Atuarial acumulados no ano de 2017

Mês	Saldo Anterior	Aplicações	Resgates	Saldo Atual	Retorno (\$)	Retorno (%)	Meta (%)	Gap (%)	VaR (%)
Janeiro	68.422.204,11	6.751.145,09	4.655.961,42	71.553.256,60	1.035.868,82	1,47%	0,93%	157,59%	2,36%
Fevereiro	71.553.256,60	5.134.807,78	6.721.712,79	71.785.784,05	1.819.432,46	2,54%	0,66%	386,39%	2,27%
Março	71.785.784,05	1.780.601,68	1.393.865,82	72.941.615,41	769.095,50	1,07%	0,85%	124,64%	1,69%
Abril	72.941.615,41	4.333.728,45	1.807.058,46	75.480.129,16	11.843,76	0,02%	0,50%	3,16%	1,55%
Mai	75.480.129,16	1.759.920,67	1.718.437,54	75.188.523,55	-333.088,74	-0,44%	0,87%	-50,59%	8,30%
Junho	75.188.523,55	2.014.219,94	1.542.652,48	75.931.554,34	271.463,33	0,36%	0,19%	193,63%	1,76%
Julho	75.931.554,34	1.869.251,06	1.489.210,95	78.476.378,68	2.164.784,23	2,84%	0,66%	431,39%	1,68%
Agosto	78.476.378,68	5.048.439,68	4.927.163,50	79.672.096,93	1.074.442,07	1,37%	0,50%	271,73%	1,70%
Setembro	79.672.096,93	1.860.809,62	1.437.593,33	81.242.559,41	1.147.246,19	1,43%	0,44%	323,02%	1,23%
Acumulado no ano					7.961.087,62	11,11%	5,74%	193,52%	

**Acumulado no Ano**



Retorno dos Investimentos após as movimentações (aplicações e resgates) no mês de setembro / 2017

Ativos de Renda Fixa	Sado Anterior	Aplicações	Resgates	Saldo Atual	Retorno (R\$)	Retorno (%)	VaR - Mês (%)	Instituição(%)
CAIXA BRASIL 2030 III TÍTULOS PÚBLICOS FI RENDA FIXA	5.761.083,75	0,00	0,00	5.873.676,52	112.592,77	1,95%	1,58%	1,95%
CAIXA BRASIL IMA-B TÍTULOS PÚBLICOS FI RENDA FIXA LP	24.140.680,99	0,00	0,00	24.575.179,21	434.498,22	1,80%	1,35%	1,80%
BB IMA-B TÍTULOS PÚBLICOS FI RENDA FIXA PREVIDENCIÁRIO	335.504,25	0,00	0,00	341.478,79	5.974,54	1,78%	1,33%	1,78%
CAIXA BRASIL 2024 I TÍTULOS PÚBLICOS FI RENDA FIXA	3.541.840,00	0,00	0,00	3.593.455,00	51.615,00	1,46%	1,29%	1,46%
BB IRF-M TÍTULOS PÚBLICOS FI RENDA FIXA PREVIDENCIÁRIO	1.519.845,08	0,00	0,00	1.541.942,77	22.097,69	1,45%	1,00%	1,45%
BB TÍTULOS PÚBLICOS IPCA FI RENDA FIXA PREVIDENCIÁRIO	6.403.276,58	0,00	0,00	6.486.358,58	83.082,00	1,30%	1,19%	1,30%
BB TÍTULOS PÚBLICOS XI FI RENDA FIXA PREVIDENCIÁRIO	5.708.459,84	0,00	0,00	5.778.244,25	69.784,41	1,22%	1,01%	1,22%
CAIXA BRASIL 2020 V TÍTULOS PÚBLICOS FI RENDA FIXA	1.955.872,00	0,00	0,00	1.977.822,40	21.950,40	1,12%	0,66%	1,12%
CAIXA BRASIL IDKA IPCA 2A TÍTULOS PÚBLICOS FI RENDA FIXA LP	2.368.071,05	0,00	0,00	2.389.186,74	21.115,69	0,89%	0,49%	0,89%
BB TÍTULOS PÚBLICOS VII FI RENDA FIXA PREVIDENCIÁRIO	1.535.658,23	0,00	0,00	1.549.103,46	13.445,23	0,88%	0,49%	0,88%
BB IDKA 2 TÍTULOS PÚBLICOS FI RENDA FIXA PREVIDENCIÁRIO	55.610,37	0,00	0,00	56.087,02	476,65	0,86%	0,48%	0,86%
BB IRF-M 1 TÍTULOS PÚBLICOS FIC RENDA FIXA PREVIDENCIÁRIO	10.469.258,85	0,00	0,00	10.543.722,85	74.464,00	0,71%	0,07%	0,71%
AZ LEGAN VALORE FI RENDA FIXA CRÉDITO PRIVADO	3.015.239,65	0,00	0,00	3.035.535,28	20.295,63	0,67%	0,04%	0,67%
CAIXA BRASIL DISPONIBILIDADES FI RENDA FIXA	372.377,25	0,00	0,00	374.514,32	2.137,07	0,57%	0,01%	0,57%
CAIXA BRASIL 2018 II TÍTULOS PÚBLICOS FI RENDA FIXA	356.242,80	0,00	0,00	358.021,80	1.779,00	0,50%	0,28%	0,50%
BB FLUXO FIC RENDA FIXA PREVIDENCIÁRIO	8.086.569,58	1.860.809,62	1.437.593,33	8.552.495,14	42.709,27	0,43%	0,01%	0,56%
Total Renda Fixa					978.017,57	1,29%	0,87%	

Retorno dos Investimentos após as movimentações (aplicações e resgates) no mês de setembro / 2017

Ativos de Renda Variável	Sado Anterior	Aplicações	Resgates	Saldo Atual	Retorno (R\$)	Retorno (%)	VaR - Mês (%)	Instituição(%)
JHSF RIO BRAVO FAZENDA BOA VISTA CAPITAL PROTEGIDO FII - RBB...	897.750,00	0,00	0,00	957.300,00	59.550,00	6,63%	15,69%	6,84%
AZ LEGAN BRASIL FI AÇÕES	3.148.756,66	0,00	0,00	3.258.435,28	109.678,62	3,48%	5,53%	3,48%
Total Renda Variável					169.228,62	4,18%	7,84%	

Retorno dos Investimentos após as movimentações (aplicações e resgates) no 3º Trimestre / 2017

Ativos de Renda Fixa	Sado Anterior	Aplicações	Resgates	Saldo Atual	Retorno (R\$)	Retorno (%)	Instituição (%)
CAIXA BRASIL IMA-B TÍTULOS PÚBLICOS FI RENDA FIXA LP	22.914.202,78	0,00	0,00	24.575.179,21	1.660.976,43	7,25%	7,25%
BB TÍTULOS PÚBLICOS IPCA FI RENDA FIXA PREVIDENCIÁRIO	6.067.504,22	0,00	0,00	6.486.358,58	418.854,36	6,90%	6,90%
CAIXA BRASIL 2030 III TÍTULOS PÚBLICOS FI RENDA FIXA	5.606.867,15	0,00	151.930,46	5.873.676,52	418.739,83	7,52%	4,76%
BB TÍTULOS PÚBLICOS XI FI RENDA FIXA PREVIDENCIÁRIO	5.568.423,66	0,00	153.820,41	5.778.244,25	363.641,00	6,56%	6,59%
BB IRF-M 1 TÍTULOS PÚBLICOS FIC RENDA FIXA PREVIDENCIÁRIO	10.269.787,32	0,00	0,00	10.543.722,85	273.935,53	2,67%	2,67%
CAIXA BRASIL 2024 I TÍTULOS PÚBLICOS FI RENDA FIXA	3.442.737,50	0,00	93.167,90	3.593.455,00	243.885,40	7,12%	4,38%
BB FLUXO FIC RENDA FIXA PREVIDENCIÁRIO	9.953.879,93	5.778.500,36	7.349.373,12	8.552.495,14	169.487,97	1,48%	1,99%
CAIXA BRASIL 2020 V TÍTULOS PÚBLICOS FI RENDA FIXA	1.930.876,80	0,00	52.486,83	1.977.822,40	99.432,43	5,18%	2,43%
CAIXA BRASIL IDKA IPCA 2A TÍTULOS PÚBLICOS FI RENDA FIXA LP	2.290.211,02	0,00	0,00	2.389.186,74	98.975,72	4,32%	4,32%
BB IRF-M TÍTULOS PÚBLICOS FI RENDA FIXA PREVIDENCIÁRIO	1.470.338,27	0,00	0,00	1.541.942,77	71.604,50	4,87%	4,87%
BB TÍTULOS PÚBLICOS VII FI RENDA FIXA PREVIDENCIÁRIO	1.525.203,67	0,00	43.301,12	1.549.103,46	67.200,91	4,43%	4,45%
AZ LEGAN VALORE FI RENDA FIXA CRÉDITO PRIVADO	0,00	3.000.000,00	0,00	3.035.535,28	35.535,28	1,18%	2,53%
BB IMA-B TÍTULOS PÚBLICOS FI RENDA FIXA PREVIDENCIÁRIO	318.521,90	0,00	0,00	341.478,79	22.956,89	7,21%	7,21%
CAIXA BRASIL 2018 II TÍTULOS PÚBLICOS FI RENDA FIXA	357.760,20	0,00	9.887,94	358.021,80	10.149,54	2,85%	0,07%
CAIXA BRASIL DISPONIBILIDADES FI RENDA FIXA	367.021,22	0,00	0,00	374.514,32	7.493,10	2,04%	2,04%
BB IDKA 2 TÍTULOS PÚBLICOS FI RENDA FIXA PREVIDENCIÁRIO	53.759,07	0,00	0,00	56.087,02	2.327,95	4,33%	4,33%
Total Renda Fixa					3.965.196,84	5,46%	

Retorno dos Investimentos após as movimentações (aplicações e resgates) no 3º Trimestre / 2017

Ativos de Renda Variável	Sado Anterior	Aplicações	Resgates	Saldo Atual	Retorno (R\$)	Retorno (%)	Instituição (%)
AZ LEGAN BRASIL FI AÇÕES	2.832.809,63	0,00	0,00	3.258.435,28	425.625,65	15,02%	15,02%
JHSF RIO BRAVO FAZENDA BOA VISTA CAPITAL PROTEGIDO FII - RBB...	961.650,00	0,00	0,00	957.300,00	-4.350,00	-0,45%	0,00%
Total Renda Variável					421.275,65	11,10%	